

UN MEMORY DAVVERO SPECIALE!






Hai mai notato che quando pensi in una maniera, parli in modo diverso e fai l'opposto di quello che pensavi di fare, le cose non ti riescono bene? Come potrebbero? Se non c'è unità tra pensieri, parole e azioni tutto quello che facciamo si ingarbuglia! Ma quando pensieri, parole e azioni collaborano tra di loro, tutto ci appare più chiaro e abbiamo successo su tutti i fronti!



Vuoi ricordare l'importanza di avere unità tra testa, cuore e mani? Proponi questo memory speciale ai tuoi amici, e fabbricatelo voi!

Il memory del Carattere

Fai alcune copie del cartamodello, colora le forme e ritaglia i tasselli gioco!



Ti servono: Cartamodello 'memory del carattere', cartoncino bristol, 3 forme di cartone (testa, cuore e mani), carta colorata, riga, matita, forbici e colla.

Usa il foglio di carta bristol per ricavare tanti quadrati (6x6cm), che saranno i tuoi tasselli gioco. Ritaglia tre forme modello dal cartone - una testa, un cuore e una mano - e usale per disegnare queste forme sulla carta colorata. Ritagliale e incollale sui tasselli gioco. Dovranno essere di numero uguale perchè l'obiettivo di questo memory è di abbinare non due carte uguali ma le tre carte del colore uguale di queste tre forme, perchè insieme creano l'unità del carattere! Sei pronto? Gira le carte e gioca!

Se vuoi fare un memory difficilissimo cambia il fondino dei quadrati: cuori rossi sul blu, cuori rossi sul giallo, e così via.

